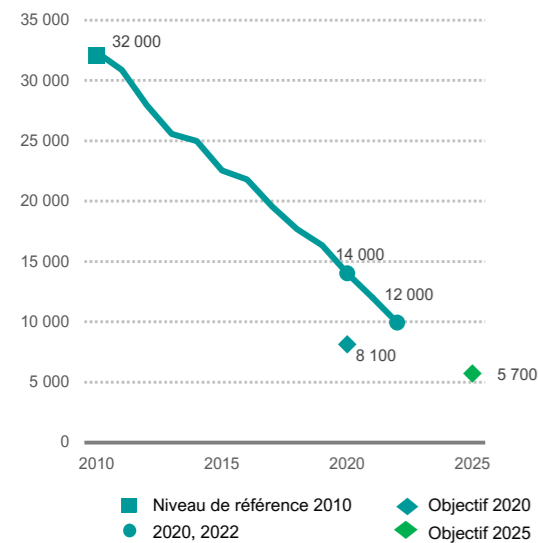


Situation de la prévention du VIH - Cameroun

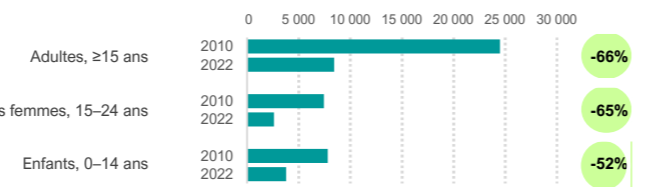
2023

Nombre de nouvelles infections à VIH (Tous âges)

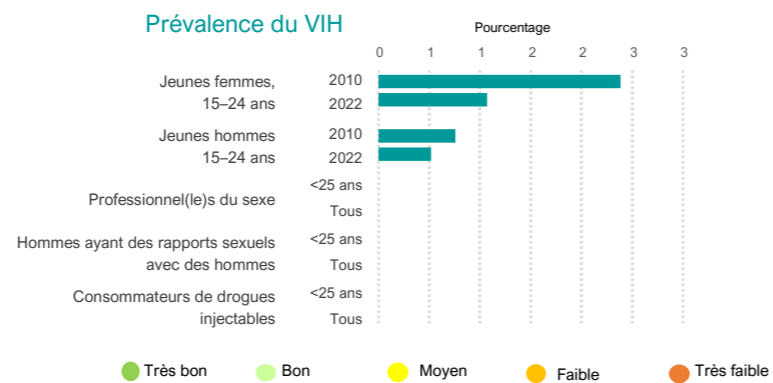


Les objectifs 2020 et 2025 représentent la contribution requise du pays aux objectifs mondiaux, à savoir une réduction de 75 % d'ici à 2020 et de 82,5 % d'ici à 2025 par rapport à 2010 comme niveau de référence.

Évolution des nouvelles infections à VIH



Prévalence du VIH



Couverture et résultats du programme de lutte contre le VIH

ADOLESCENTES, JEUNES FEMMES ET LEURS PARTENAIRES MASCULINS

Utilisation du préservatif avec un partenaire non régulier parmi les jeunes de 15 à 24 ans (%)

Jeunes femmes: 50, Jeunes hommes: 65

Objectif: 90%

Score: 5

PROFESSIONNEL(LE)S DU SEXE

Utilisation du préservatif lors du dernier rapport sexuel rémunéré (%)

Professionnel(le)s du sexe: 83

Objectif: 95%

Score: 5

POPULATIONS CLÉS

Hommes ayant des rapports sexuels avec des hommes

Utilisation du préservatif lors du dernier rapport sexuel anal (%)

Score: id

CONSUMMATEURS DE DROGUES INJECTABLES

Utilisation des services de réduction des risques (%)

Score: 3

PROGRAMMATION DU PRÉSERVATIF

Utilisation du préservatif avec un partenaire non régulier parmi les personnes de 15 à 49 ans (%)

Femmes: 43, Hommes: 63

Objectif: 90%

Score: 3

HOMMES ET GARÇONS (Y COMPRIS VMMV)

Recours à la circoncision masculine médicale volontaire

Prévalence de la circoncision: 92

Objectif: 90%

Score: na

PRÉVENTION ANTIRÉTROVIRALE MÉDICAMENTEUSE

Prophylaxie pré-exposition

Nombre de personnes ayant activement recours à une prophylaxie pré-exposition (PrEP)

2017: 400, 2018: 1969, 2020: 4426, 2022: 4377

Évolution de l'utilisation de la PrEP (2021-2022): +125%

Score: 3

Traitement antirétroviral

Couverture du traitement antirétroviral (TAR)

Femmes: 84, Hommes: 77

Score: 9

PRÉVENTION DE LA TRANSMISSION VERTICALE DU VIH

Taux de TME: 14%

% de femmes enceintes séropositives recevant un TAR: 68%

Nombre de naissances estimées chez les femmes vivant avec le VIH: 24 000

Nombre de nouveaux cas d'infection chez les enfants dus à la transmission verticale: 3 400

Répartition des nouveaux cas d'infection chez les enfants

Score: 4

Scores (1-10) ● Très bon ● Bon ● Moyen ● Faible ● Très faible

id ... données insuffisantes na ... sans objet

Obstacles politiques et structurels

Populations clés

Obstacle	Professionnel (le)s du sexe	Hommes ayant des rapports sexuels avec des hommes	Consommateurs de drogues injectables	Personnes transgenres	Prisonniers
Criminalisation du comportement des populations clés	Oui	Oui	Non	Non	na
La stratégie nationale comprend des éléments fondamentaux de l'ensemble de programmes pour les populations clés	> Moitié	> Moitié	> Moitié	> Moitié	> Moitié
Soins de santé évités en raison de la stigmatisation et de la discrimination	5%	id	id	id	na
Taille de la population	126 400	7 000	3 500	id	id

Adolescentes et jeunes femmes

Indicateur	15-19 ans	15-49 ans
Part de femmes ayant subi des violences de la part de leur partenaire intime	22%	20%
Filles ayant terminé le cycle inférieur du secondaire	43%	
Politiques sur l'éducation au VIH et à la sexualité basée sur les compétences de vie (écoles secondaires)	Oui	
Lois exigeant le consentement parental pour que les adolescents accèdent aux services de dépistage du VIH, âge du consentement	Oui, <16	

Situation de référence de 10 Actions de la feuille de route pour la Prévention du VIH

Road Map Action

Action	2023
1. Data-driven needs assessment	●
2. Precision prevention approach	●
3. Define investment needs	●
4. HIV prevention leadership agencies	●
5. Expand community-led services	●
6. Remove social and legal barriers	●
7. Integration with related services	●
8. Introduction of new technologies	●
9. Real-time programme monitoring	●
10. Accountability for HIV progress	●

Remarque : « Oui » signifie que l'adaptation a été mise en place (mais n'est pas nécessairement universellement disponible).

Liens entre le VIH et les services de santé sexuelle et reproductive

Intégration des services de dépistage du VIH à la santé sexuelle et reproductive	Oui
Promotion du préservatif initiée par le prestataire et intégrée dans les services de santé sexuelle et reproductive	Oui

Sources des données : Estimations épidémiologiques UNUSIDA 2021 ; Surveillance mondiale du SIDA 2021 ; ICF - programme DHS STATcompiler.

Sources de données pour la couverture du programme des populations clés : Global Aids Monitoring 2022, rapports du Fonds mondial et du PEPFAR obtenus en 2022.

Remarque : Les estimations épidémiologiques de l'ONUSIDA pour 2023 représentent l'année 2022. D'autres points de données peuvent faire référence à différentes années au cours desquelles les enquêtes ont été menées.

Remarque : les objectifs de réduction des nouvelles infections à VIH pour 2020 et 2025 représentent la contribution requise du pays aux objectifs mondiaux, à savoir une réduction de 75 % d'ici à 2020 et de 82,5 % d'ici à 2025 par rapport à 2010 comme niveau de référence. Ces réductions sont nécessaires pour atteindre une réduction de 90 % d'ici à 2030.