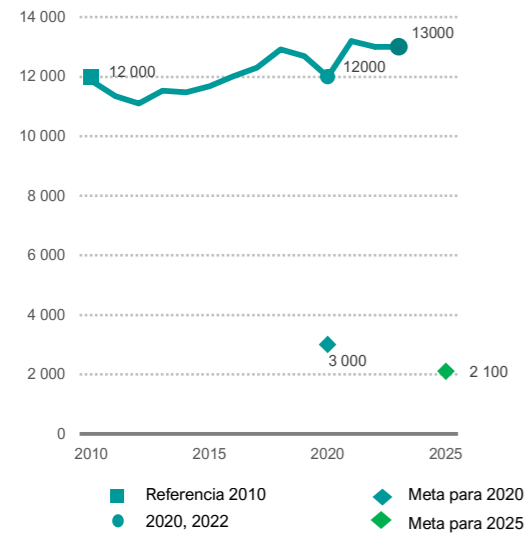


# Estado de la prevención del VIH en Colombia

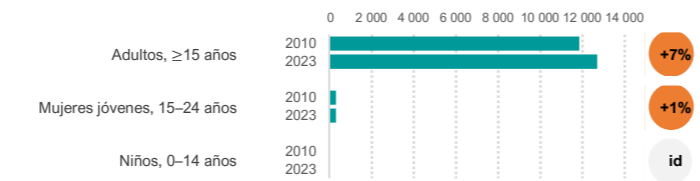
2024

## Número de nuevas infecciones por VIH (todas las edades)

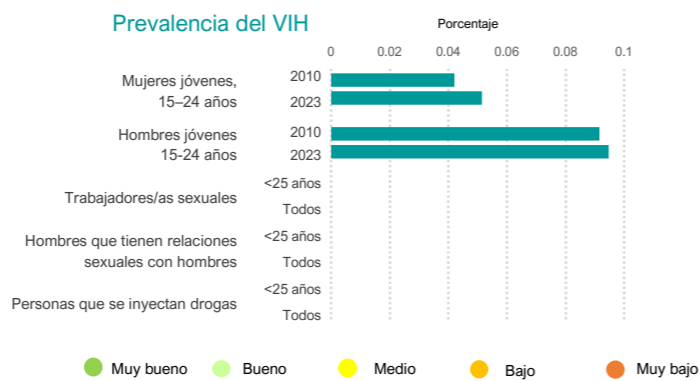


Las metas de 2020 y 2025 representan la contribución requerida del país a las metas mundiales, una reducción del 75% para 2020 y del 82,5% para 2025 con respecto a 2010 como referencia.

## Cambio en las nuevas infecciones por VIH



## Prevalencia del VIH



## Barreras políticas y estructurales

### Grupos de población clave

Grupos de población clave	Trabajadores/as sexuales	Hombres que tienen relaciones sexuales con hombres	Personas que se inyectan drogas	Personas transgénero	Personas en prisión
Penalización del comportamiento de los grupos de población clave	Si	No	id	No	na
La estrategia nacional incluye elementos básicos del paquete de programas para los grupos de población clave	< Mitad	< Mitad	< Mitad	< Mitad	< Mitad
No se recurre a la atención de la salud debido al estigma y la discriminación	id	id	id	id	id
Estimación de la población	336 700	id	id	id	101 600

## Situación de referencia de 10 Acciones de la Hoja de ruta para la Prevención del VIH

Hoja de ruta Acción	2023	2024
1. Evaluación de las necesidades basada en...	id	id
2. Enfoque preventivo de precisión	id	id
3. Definir las necesidades de inversión	id	id
4. Agencias líderes en prevención del VIH	id	id
5. Ampliar los servicios comunitarios	id	id
6. Eliminar las barreras sociales y jurídicas	id	id
7. Integración con servicios afines	id	id
8. Introducción de nuevas tecnologías	id	id
9. Seguimiento del programa en tiempo real	id	id
10. Rendición de cuentas sobre los progresos	id	id

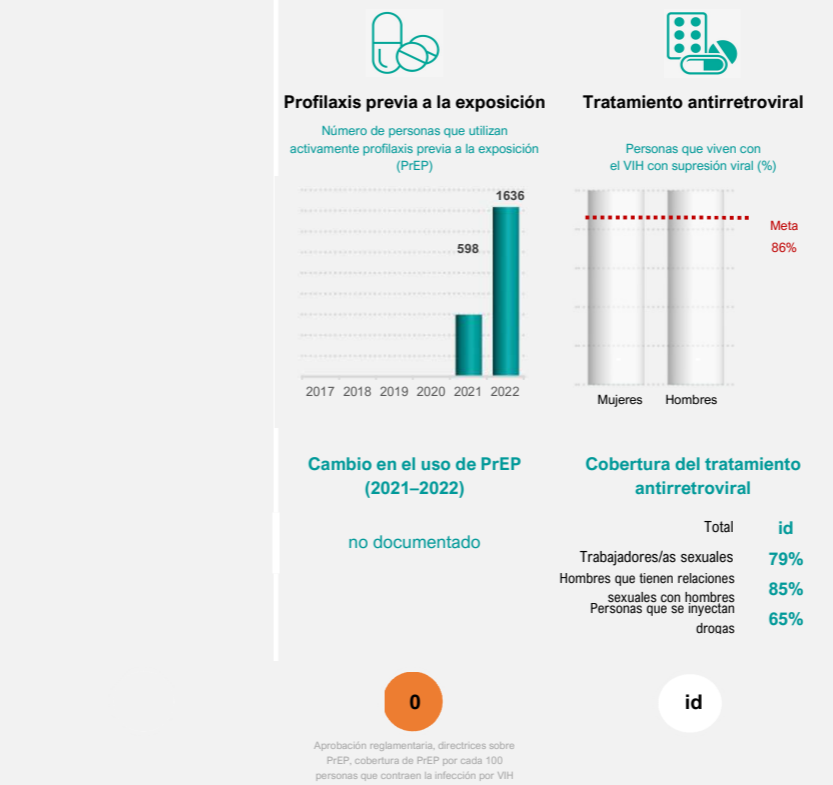
## Vínculos entre los servicios relacionados con el VIH y de salud sexual y reproductiva

Servicios de pruebas del VIH integrados en la salud sexual y reproductiva	Si
Promoción de preservativos iniciada por el proveedor integrada en los servicios de salud sexual y reproductiva	No/id

## Resultados y cobertura de los programas sobre el VIH



## PREVENCIÓN BASADA EN MEDICAMENTOS ANTIRRETROVIRALES



Fuentes de datos: estimaciones epidemiológicas de ONUSIDA para 2023; Monitoreo Global del SIDA 2023; e ICF: programa DHS STATcompiler.

Fuentes de datos para la cobertura de programas de poblaciones clave: Global Aids Monitoring 2023, informes del Fondo Mundial y PEPFAR obtenidos en 2023. Nótese que algunos de estos datos están triangulados y, por tanto, r

Nota: Las estimaciones epidemiológicas de ONUSIDA de 2023 representan el año 2022. Otros puntos de datos pueden referirse a varios años en los que se realizaron las encuestas.

Nota: Las metas para 2020 y 2025 para reducir nuevas infecciones por el VIH representan la contribución requerida del país a las metas mundiales, una reducción del 75% para 2020 y una reducción del 82,5% para 2025 en comparación con 2010 como referencia. Estas reducciones son necesarias para lograr una reducción del 90 % para 2030.