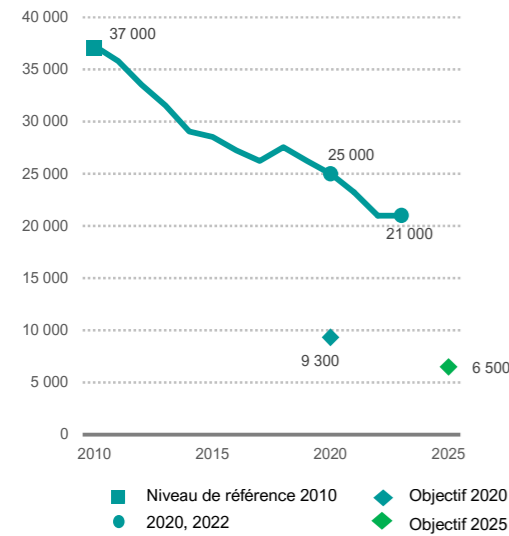


# Situation de la prévention du VIH - République démocratique du Congo

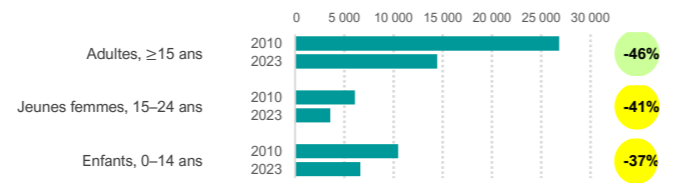
2024

## Nombre de nouvelles infections à VIH (Tous âges)

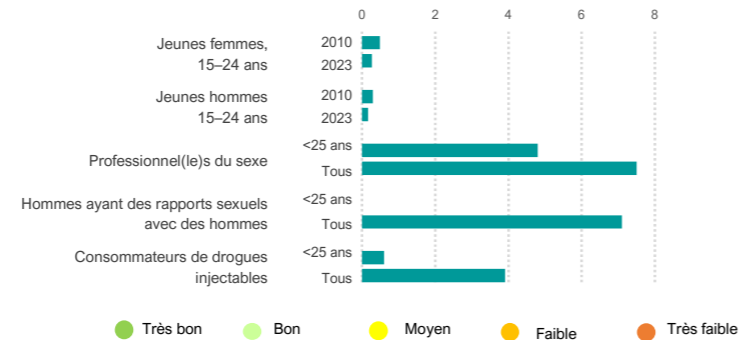


Les objectifs 2020 et 2025 représentent la contribution requise du pays aux objectifs mondiaux, à savoir une réduction de 75 % d'ici à 2020 et de 82,5 % d'ici à 2025 par rapport à 2010 comme niveau de référence.

## Évolution des nouvelles infections à VIH

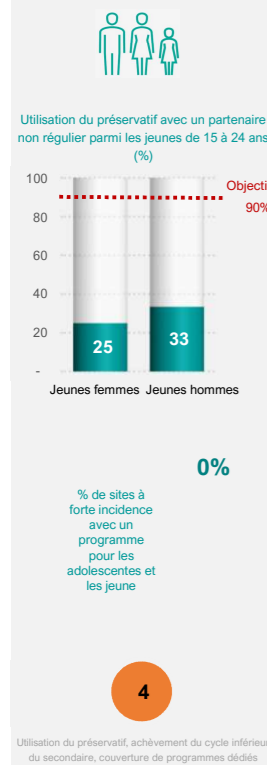


## Prévalence du VIH

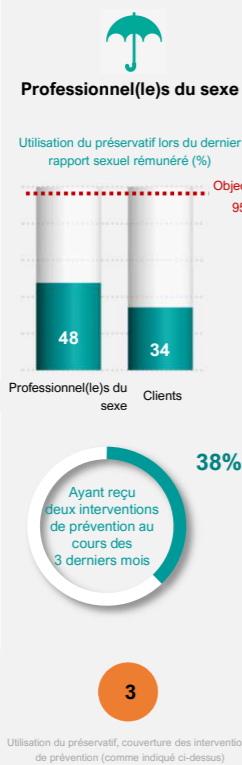


## Couverture et résultats du programme de lutte contre le VIH

### ADOLESCENTES, JEUNES FEMMES ET LEURS PARTENAIRES MASCULINS



### PROFESSIONNEL(LE)S DU SEXE



### POPULATIONS CLÉS



### PROGRAMMATION DU PRÉSÉRATIF



### HOMMES ET GARÇONS (Y COMPRIS VMMC)



## Obstacles politiques et structurels

### Populations clés

	Professionnel (le)s du sexe	Hommes ayant des rapports sexuels avec des hommes	Consommateurs de drogues injectables	Personnes transgenres	Personnes en prison
Criminalisation du comportement des populations clés	Oui	Non	Non	Non	na
La stratégie nationale comprend des éléments fondamentaux de l'ensemble de programmes pour les populations clés	Tous	> Moitié	#N/A	> Moitié	> Moitié
Soins de santé évités en raison de la stigmatisation et de la discrimination	id	18%	14%	18%	id
Estimation de la population	526 000	id	168 000	57 000	36 700

### Adolescentes et jeunes femmes

	15-19 ans	15-49 ans
Part de femmes ayant subi des violences de la part de leur partenaire intime	id	id
Filles ayant terminé le cycle inférieur du secondaire	52%	
Politiques sur l'éducation au VIH et à la sexualité basée sur les compétences de vie (écoles secondaires)	id	
Lois exigeant le consentement parental pour que les adolescents accèdent aux services de dépistage du VIH, âge du consentement	Oui, <18	

## Situation de référence de 10 Actions de la feuille de route pour la Prévention du VIH en 2025

### Feuille de route Actions

Action	2023	2024
1. Évaluation des besoins fondée sur des données	Orange	Orange
2. Approche de prévention de précision	Vert	Vert
3. Définir les besoins d'investissement	Vert	Vert
4. Agences de leadership en matière de prévention du VIH	Orange	Orange
5. Développer les services de proximité	Vert	Vert
6. Supprimer les obstacles sociaux et juridiques	Vert	Vert
7. Intégration avec les services connexes	Vert	Vert
8. Introduction de nouvelles technologies	Vert	Vert
9. Suivi du programme en temps réel	Orange	Orange
10. Responsabilité des progrès en matière de lutte contre le VIH	Orange	Orange

Remarque : « Oui » signifie que l'adaptation a été mise en place (mais n'est pas nécessairement universellement disponible).

## Liens entre le VIH et les services de santé sexuelle et reproductive

Intégration des services de dépistage du VIH à la santé sexuelle et reproductive	#N/A
Promotion du préservatif initiée par le prestataire et intégrée dans les services de santé sexuelle et reproductive	Non/id

Scores (1-10) ● Très bon ● Bon ● Moyen ● Faible ● Très faible id ... données insuffisantes na ... sans objet

Sources des données : Estimations épidémiologiques ONUSIDA 2023 ; Surveillance mondiale du SIDA 2023 ; ICF - programme DHS STATcompiler. Sources de données pour la couverture des programmes destinés aux populations clés : Global Aids Monitoring 2023, rapports du Fonds mondial et du PEPFAR obtenus en 2023. Remarque : certaines de ces données sont triangulées et ne sont donc pas réelles. Remarque : Les estimations épidémiologiques de l'ONUSIDA pour 2023 représentent l'année 2022. D'autres points de données peuvent faire référence à différentes années au cours desquelles les enquêtes ont été menées. Remarque : les objectifs de réduction des nouvelles infections à VIH pour 2020 et 2025 représentent la contribution requise du pays aux objectifs mondiaux, à savoir une réduction de 75 % d'ici à 2020 et de 82,5 % d'ici à 2025 par rapport à 2010 comme niveau de référence. Ces réductions sont nécessaires pour atteindre une réduction de 90 % d'ici à 2030.