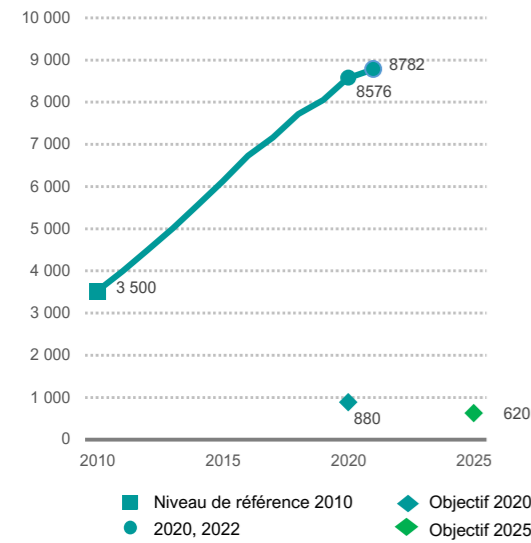


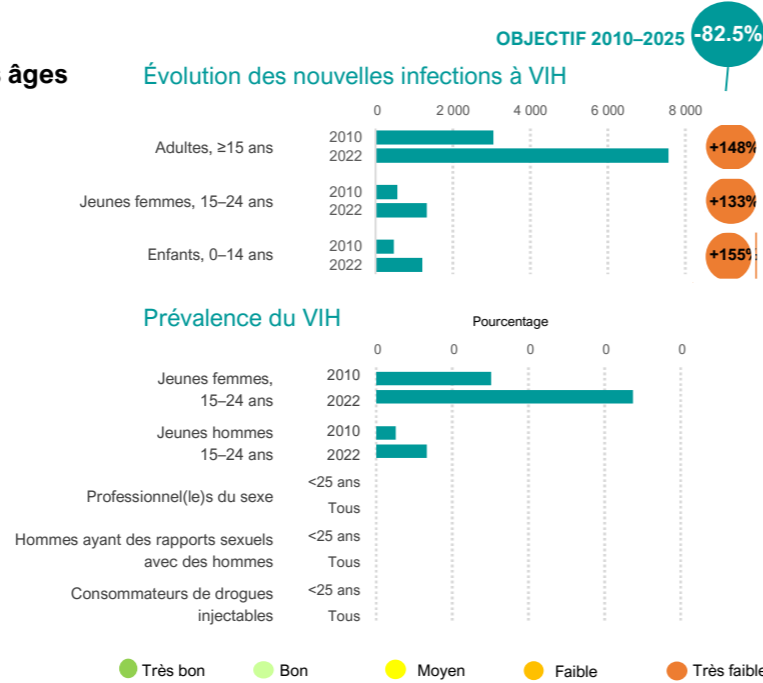
# Situation de la prévention du VIH - Madagascar

2023

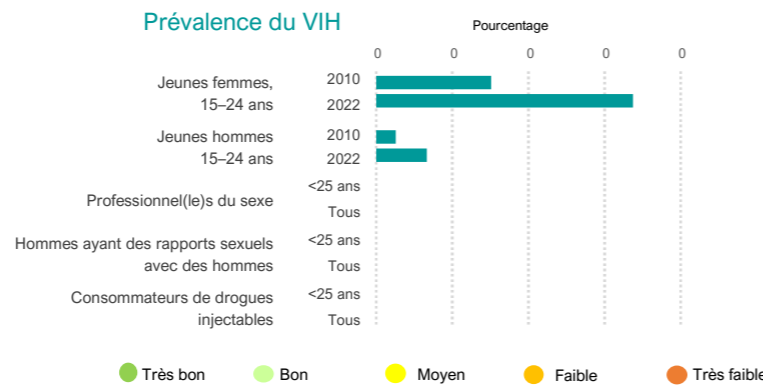
## Nombre de nouvelles infections à VIH (Tous âges)



## Évolution des nouvelles infections à VIH



## Prévalence du VIH



## Couverture et résultats du programme de lutte contre le VIH

### POPULATIONS CLÉS

**Professionnel(le)s du sexe**

Utilisation du préservatif lors du dernier rapport sexuel rémunéré (%)

Objectif: 95%

Score: 5

**Hommes ayant des rapports sexuels avec des hommes**

Utilisation du préservatif lors du dernier rapport sexuel anal (%)

Objectif: 90%

Score: id

**Consommateurs de drogues injectables**

Utilisation des services de réduction des risques (%)

Objectif: 90%

Score: 7

### PRÉVENTION ANTIRÉTROVIRALE MÉDICAMENTEUSE

**Prophylaxie pré-exposition**

Nombre de personnes ayant activement recours à une prophylaxie pré-exposition (PrEP)

Score: 0

**Traitement antirétroviral**

Personnes vivant avec le VIH avec une charge virale supprimée (%)

Objectif: 86%

Score: 2

**Scores (1-10)** ● Très bon ● Bon ● Moyen ● Faible ● Très faible

id ... données insuffisantes    na ... sans objet

## Obstacles politiques et structurels

### Populations clés

Obstacle	Professionnel (le)s du sexe	Hommes ayant des rapports sexuels avec des hommes	Consommateurs de drogues injectables	Personnes transgenres	Prisonniers
Criminalisation du comportement des populations clés	Oui	Non	Oui	Non	na
La stratégie nationale comprend des éléments fondamentaux de l'ensemble de programmes pour les populations clés	< Moitié	> Moitié	Aucune	< Moitié	< Moitié
Soins de santé évités en raison de la stigmatisation et de la discrimination	id	id	id	id	na
Taille de la population	191 200	17 000	2 300	id	id

## Situation de référence de 10 Actions de la feuille de route pour la Prévention du VIH

### Road Map Action

Action	2023
1. Data-driven needs assessment	Jaune
2. Precision prevention approach	Orange
3. Define investment needs	Orange
4. HIV prevention leadership agencies	Jaune
5. Expand community-led services	Orange
6. Remove social and legal barriers	Orange
7. Integration with related services	Orange
8. Introduction of new technologies	Orange
9. Real-time programme monitoring	Orange
10. Accountability for HIV progress	Orange

## Liens entre le VIH et les services de santé sexuelle et reproductive

Intégration des services de dépistage du VIH à la santé sexuelle et reproductive	Oui
Promotion du préservatif initiée par le prestataire et intégrée dans les services de santé sexuelle et reproductive	Oui

Sources des données : Estimations épidémiologiques UNUSIDA 2021 ; Surveillance mondiale du SIDA 2021 ; ICF - programme DHS STATcompiler.  
 Sources de données pour la couverture du programme des populations clés : Global Aids Monitoring 2022, rapports du Fonds mondial et du PEPFAR obtenus en 2022.  
 Remarque : les estimations épidémiologiques de l'UNUSIDA pour 2023 représentent l'année 2022. D'autres points de données peuvent faire référence à d'autres années au cours desquelles les enquêtes ont été menées.  
 Remarque : les objectifs de réduction des nouvelles infections à VIH pour 2020 et 2025 représentent la contribution requise du pays aux objectifs mondiaux, à savoir une réduction de 75 % d'ici à 2020 et de 82,5 % d'ici à 2025 par rapport à 2010 comme niveau de référence. Ces réductions sont nécessaires pour atteindre une réduction de 90 % d'ici à 2030.