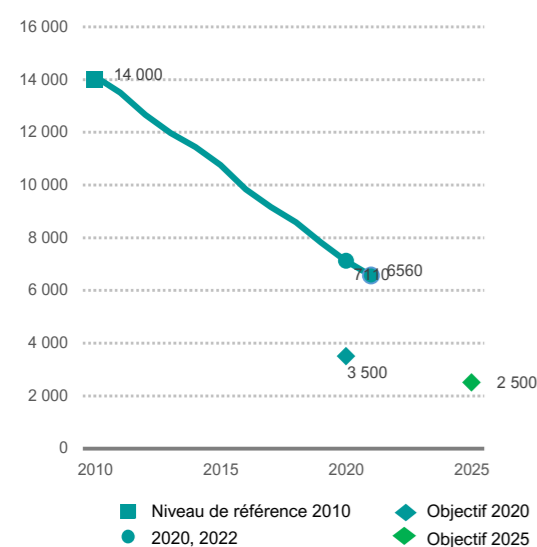


# Situation de la prévention du VIH - Viêt Nam

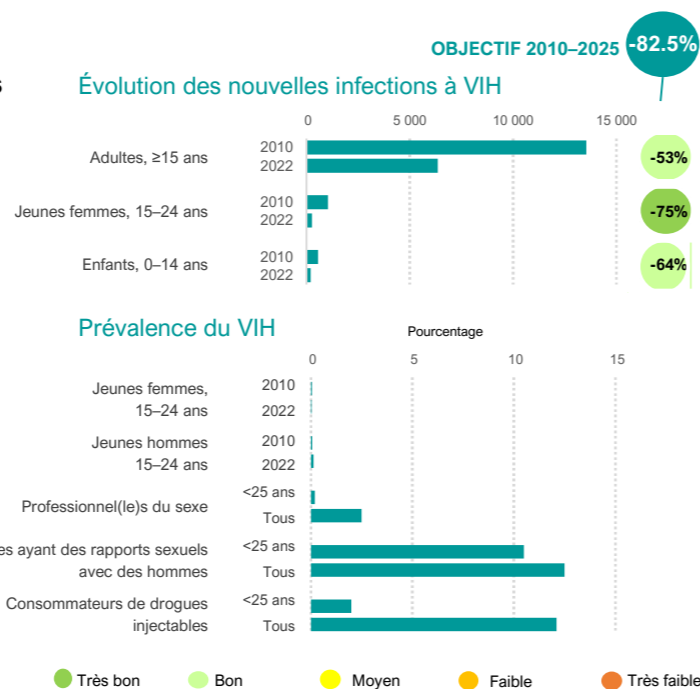
2023

## Nombre de nouvelles infections à VIH (Tous âges)

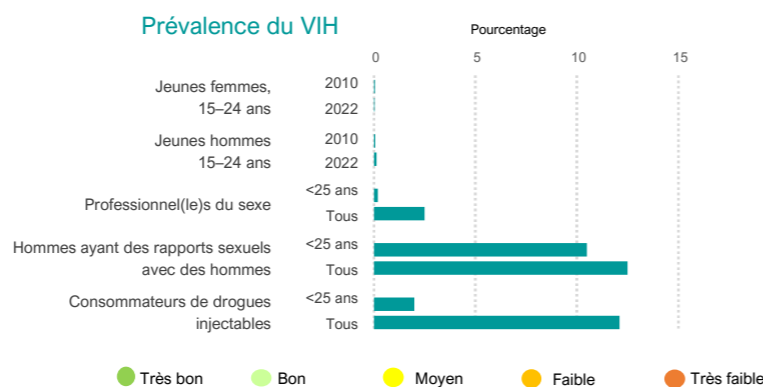


Les objectifs 2020 et 2025 représentent la contribution requise du pays aux objectifs mondiaux, à savoir une réduction de 75 % d'ici à 2020 et de 82,5 % d'ici à 2025 par rapport à 2010 comme niveau de référence.

## Évolution des nouvelles infections à VIH



## Prévalence du VIH



## Obstacles politiques et structurels

### Populations clés

Obstacle	Professionnel (le)s du sexe	Hommes ayant des rapports sexuels avec des hommes	Consommateurs de drogues injectables	Personnes transgenres	Prisonniers
Criminalisation du comportement des populations clés	Oui	Non	id	Non	na
La stratégie nationale comprend des éléments fondamentaux de l'ensemble de programmes pour les populations clés	< Moitié	< Moitié	Aucune	< Moitié	< Moitié
Soins de santé évités en raison de la stigmatisation et de la discrimination	id	id	id	54%	na
Taille de la population	86 000	256 000	189 000	9 100	id

## Situation de référence de 10 Actions de la feuille de route pour la Prévention du VIH

### Road Map Action 2023

1. Data-driven needs assessment
2. Precision prevention approach
3. Define investment needs
4. HIV prevention leadership agencies
5. Expand community-led services
6. Remove social and legal barriers
7. Integration with related services
8. Introduction of new technologies
9. Real-time programme monitoring
10. Accountability for HIV progress

## Liens entre le VIH et les services de santé sexuelle et reproductive

Intégration des services de dépistage du VIH à la santé sexuelle et reproductive

Partielle

Promotion du préservatif initiée par le prestataire et intégrée dans les services de santé sexuelle et reproductive

Oui

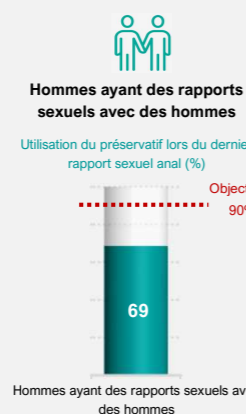
## Couverture et résultats du programme de lutte contre le VIH

### POPULATIONS CLÉS



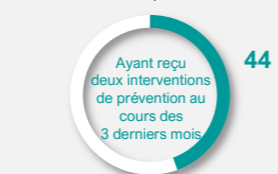
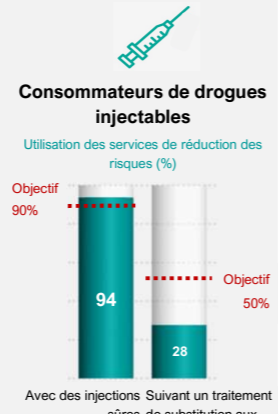
5

Utilisation du préservatif, couverture des interventions de prévention (comme indiqué ci-dessus)



5

Utilisation du préservatif, couverture des interventions de prévention (comme indiqué ci-dessus)



7

Pratiques d'injection sûres, couverture des interventions de prévention (comme indiqué ci-dessus), distribution d'aiguilles et de seringues

### PRÉVENTION ANTIRÉTROVIRALE MÉDICAMENTEUSE

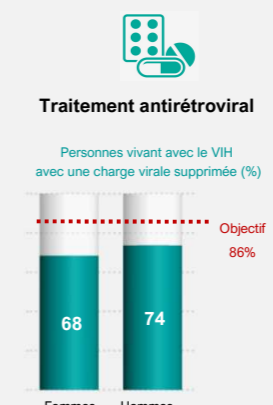


Évolution de l'utilisation de la PrEP (2021-2022)

non documenté

7

Approbation réglementaire, directives de PrEP, couverture de PrEP pour 100 nouvelles infections à VIH



Couverture du traitement antirétroviral (TAR)

Tous 73%

Professionnel(le)s du sexe 21%

Hommes ayant des rapports sexuels avec des hommes 32%

Consommateurs de drogues injectables 54%

7

Scores (1-10) ● Très bon ● Bon ● Moyen ● Faible ● Très faible id ... données insuffisantes na ... sans objet

Sources des données : Estimations épidémiologiques ONUSIDA 2021 ; Surveillance mondiale du SIDA 2021 ; ICF - programme DHS STATcompiler.  
Sources de données pour la couverture du programme des populations clés : Global Aids Monitoring 2022, rapports du Fonds mondial et du PEPFAR obtenus en 2022.  
Remarque : Les estimations épidémiologiques de l'ONUSIDA pour 2023 représentent l'année 2022. D'autres points de données peuvent faire référence à d'autres années au cours desquelles les enquêtes ont été menées.  
Remarque : les objectifs de réduction des nouvelles infections à VIH pour 2020 et 2025 représentent la contribution requise du pays aux objectifs mondiaux, à savoir une réduction de 75 % d'ici à 2020 et de 82,5 % d'ici à 2025 par rapport à 2010 comme niveau de référence. Ces réductions sont nécessaires pour atteindre une réduction de 90 % d'ici à 2030.