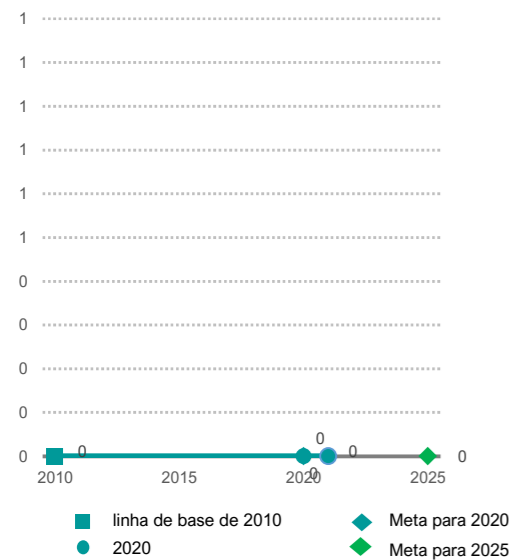


O estado da prevenção de VIH - Brasil

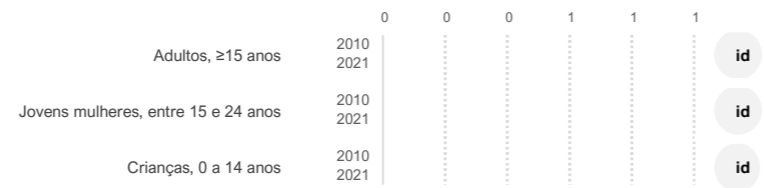
2022

Número de novas infecções por VIH (todas as idades)

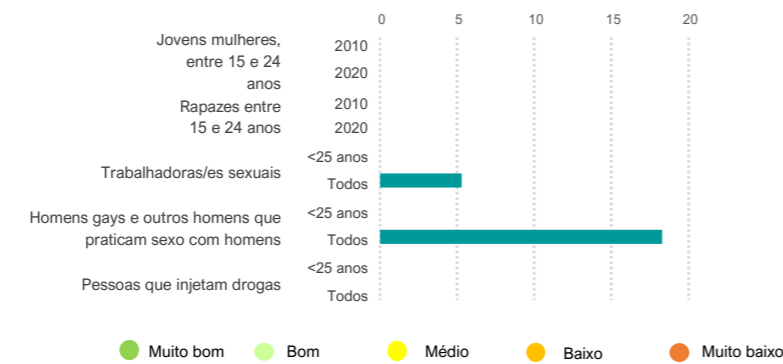


As metas para 2020 e 2025 representam a contribuição necessária do país para as metas globais, uma redução de 75% até 2020 e uma redução de 82,5% até 2025 em relação a 2010 como linha de base.

Mudança nas novas infecções por VIH



Prevalência de VIH



Barreiras políticas e estruturais

Populações-chave

| Barreira | Trabalhadoras/es sexuais | Homens gays e outros homens que praticam sexo com homens | Pessoas que injetam drogas | Pessoas transgênero | Reclusos |
|---|--------------------------|--|----------------------------|---------------------|----------|
| Criminalização do comportamento das populações-chave | Sim | Não | Sim | Não | na |
| A estratégia nacional inclui elementos críticos do pacote de programas para as populações-chave | > Metade | > Metade | Nenhum | > Metade | #N/A |
| Cuidados de saúde evitados devido a estigma e a discriminação | 12% | 17% | na | id | na |
| Tamanho da população | id | id | na | id | 820 700 |

Cobertura e resultados do programa de VIH

POPULAÇÕES-CHAVE

Trabalhadoras/es sexuais

Uso de preservativo na última relação sexual paga é (%)

Meta 95%

Receberam duas intervenções de prevenção nos últimos 3 meses

na

Homens gays e outros homens que praticam sexo com homens

Uso de preservativo na última relação sexual anal (%)

Meta 90%

Receberam duas intervenções de prevenção nos últimos 3 meses

5

Pessoas que injetam drogas

Utilização de serviços de redução de riscos (%)

Meta 90%

Receberam duas intervenções de prevenção nos últimos 3 meses

na

Receberam duas intervenções de prevenção nos últimos 3 meses

na

PREVENÇÃO BASEADA EM MEDICAMENTOS ANTIRRETROVIRAIS

Profilia pré-exposição

Número de pessoas que beneficiam ativamente da profilaxia pré-exposição (PPrE)

2017: 6088, 2018: 12587, 2019: 23327, 2020: 40737

Mudança no uso da PrEP (2020-2021): +55%

id

Tratamento antirretroviral

Pessoas com VIH com carga vírica suprimida (%)

Meta 73%

Mulheres: id, Homens: id

Cobertura de tratamento antirretroviral: 73%

No geral: id, Trabalhadoras/es sexuais: id, Homens gays e outros homens que praticam sexo com: id, Pessoas que injetam drogas: na

7

Pontuações (1-10) ● Muito bom ● Bom ● Médio ● Baixo ● Muito baixo id ... dados insuficientes na ... não aplicável

Fontes de dados: estimativas epidemiológicas do UNAIDS 2021; Monitoramento Global da AIDS 2021; e ICF - programa DHS STATcompiler.
Fontes de dados para a cobertura do programa da população-chave: Monitoramento Global da AIDS 2021, Fundo Global e relatórios do PEPFAR obtidos em 2021.
Nota: As estimativas epidemiológicas do UNAIDS de 2021 representam o ano de 2020. Outros pontos de dados podem se referir a vários anos em que as pesquisas foram realizadas.
Nota: As metas de 2020 e 2025 para reduzir novas infecções por VIH representam a contribuição necessária do país para as metas globais, uma redução de 75% até 2020 e uma redução de 82,5% até 2025 em relação a 2010 como linha de base. Essas reduções são necessárias para atingir uma redução de 90% até 2030.