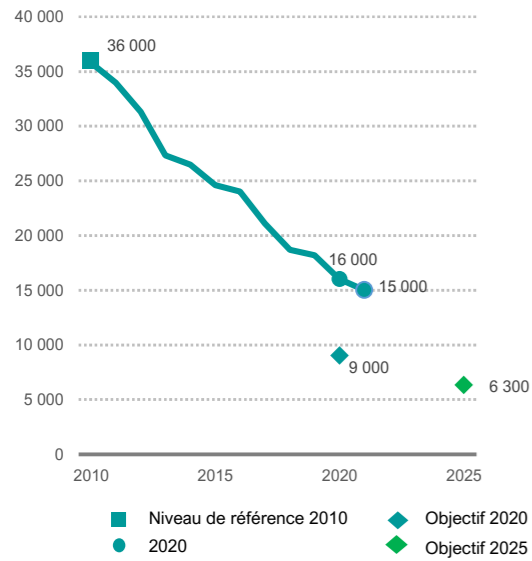


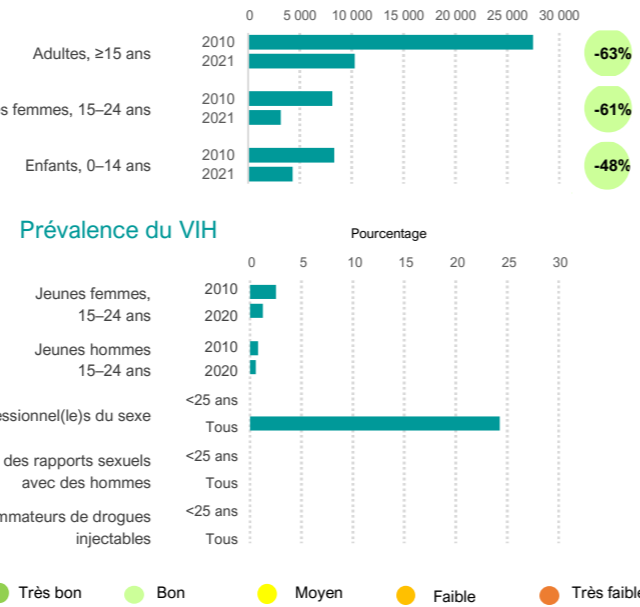
Situation de la prévention du VIH - Cameroun

2022

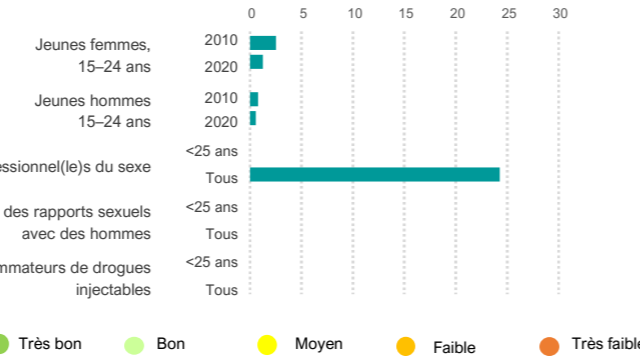
Nombre de nouvelles infections à VIH (Tous âges confondus)



Évolution des nouvelles infections à VIH



Prévalence du VIH



Les objectifs 2020 et 2025 représentent la contribution requise du pays aux objectifs mondiaux, à savoir une réduction de 75 % d'ici à 2020 et de 82,5 % d'ici à 2025 par rapport à 2010 comme niveau de référence.

Couverture et résultats du programme de lutte contre le VIH

ADOLESCENTES, JEUNES FEMMES ET LEURS PARTENAIRES MASCULINS

Utilisation du préservatif avec un partenaire non régulier parmi les jeunes de 15 à 24 ans (%)

Jeunes femmes: 50, Jeunes hommes: 65. Objectif: 90%.

% de sites à forte incidence avec un programme pour les adolescentes et les jeunes femmes: 5.

POPULATIONS CLÉS

Professionnel(le)s du sexe: Utilisation du préservatif lors du dernier rapport sexuel rémunéré (%): 83. Objectif: 95%. Score: 7.

Hommes ayant des rapports sexuels avec des hommes: Utilisation du préservatif lors du dernier rapport sexuel anal (%): id. Objectif: 90%.

Consommateurs de drogues injectables: Utilisation des services de réduction des risques (%): 40. Objectif: 90%. Score: 9.

PROGRAMMATION DU PRÉSERVATIF

Utilisation du préservatif avec un partenaire non régulier parmi les personnes de 15 à 49 ans (%): Femmes: 43, Hommes: 63. Objectif: 90%. Score: 3.

Besoin estimé de distribution de préservatifs satisfait (%): 15.

CIRCONCISION MASCULINE MÉDICALE VOLONTAIRE

Recours à la circoncision masculine médicale volontaire: 92. Objectif: 90%. Score: na.

PRÉVENTION ANTIRÉTROVIRALE MÉDICAMENTEUSE

Prophylaxie pré-exposition: Nombre de personnes ayant activement recours à une prophylaxie pré-exposition (PrEP): 400 (2019), 1969 (2020), 4126 (2021). Évolution de l'utilisation de la PrEP (2020-2021): +392%. Score: 4.

Traitement antirétroviral: Personnes vivant avec le VIH avec une charge virale supprimée (%): Femmes: 78, Hommes: 70. Objectif: 73%. Score: 8.

PRÉVENTION DE LA TRANSMISSION VERTICALE DU VIH

Taux de TME: 17%.

% de femmes enceintes séropositives recevant un TAR: 63%. Score: 3.

Nombre de naissances estimées chez les femmes vivant avec le VIH: 26 000.

Nombre de nouveaux cas d'infection chez les enfants dus à la transmission verticale: 4 300.

Répartition des nouveaux cas d'infection chez les enfants:

- 10% d'infections chez les enfants dus au fait que la mère a contracté le VIH pendant la grossesse ou l'allaitement.
- 57% d'infections chez les enfants dus au fait que la mère n'a pas reçu de traitement antirétroviral pendant la grossesse ou l'allaitement.
- 26% d'infections chez les enfants dus au fait que la mère n'a pas poursuivi le traitement antirétroviral pendant la grossesse ou l'allaitement.
- 7% d'infections chez les enfants dus au fait que la mère était sous traitement antirétroviral pendant la grossesse ou l'allaitement, mais que sa charge virale n'était pas supprimée.

Scores (1-10): 5 (Faible), 7 (Faible), id (données insuffisantes), 9 (Bon), 3 (Très faible), na (sans objet).

Très bon (vert), Bon (jaune), Moyen (orange), Faible (rouge), Très faible (noir).

Obstacles politiques et structurels

Populations clés

Obstacle	Professionnel (le)s du sexe	Hommes ayant des rapports sexuels avec des hommes	Consommateurs de drogues injectables	Personnes transgenres	Prisonniers
Criminalisation du comportement des populations clés	Oui	Oui	Non	Non	na
La stratégie nationale comprend des éléments fondamentaux de l'ensemble de programmes pour les populations clés	> Moitié	> Moitié	#N/A	> Moitié	#N/A
Soins de santé évités en raison de la stigmatisation et de la discrimination	5%	14%	id	id	na
Taille de la population	70 500	7 000	1 500	id	id

Adolescentes et jeunes femmes

Indicateur	15-19 ans	15-49 ans
Part de femmes ayant subi des violences de la part de leur partenaire intime	22%	20%
Filles ayant terminé le cycle inférieur du secondaire	43%	
Politiques sur l'éducation au VIH et à la sexualité basée sur les compétences de vie (écoles secondaires)	Oui	
Lois exigeant le consentement parental pour que les adolescents accèdent aux services de dépistage du VIH, âge du consentement	Oui, <16	

Liens entre le VIH et les services de santé sexuelle et reproductive

Intégration des services de dépistage du VIH à la santé sexuelle et reproductive	Oui
Promotion du préservatif initiée par le prestataire et intégrée dans les services de santé sexuelle et reproductive	Oui

Sources des données : Estimations épidémiologiques ONUSIDA 2021 ; Surveillance mondiale du SIDA 2021 ; ICF - programme DHS STATcompiler.

Sources de données pour la couverture du programme des populations clés : Global Aids Monitoring 2021, rapports du Fonds mondial et du PEPFAR obtenus en 2021.

Remarque : Les estimations épidémiologiques de l'ONUSIDA pour 2021 représentent l'année 2020. D'autres points de données peuvent faire référence à d'autres années au cours desquelles les enquêtes ont été menées.

Remarque : les objectifs de réduction des nouvelles infections à VIH pour 2020 et 2025 représentent la contribution requise du pays aux objectifs mondiaux, à savoir une réduction de 75 % d'ici à 2020 et de 82,5 % d'ici à 2025 par rapport à 2010 comme niveau de référence. Ces réductions sont nécessaires pour atteindre une réduction de 90 % d'ici à 2030.